





# Antwerpse Drieband Liga 2022-2023 - FRIZZI Marcel

Heenronde	05/09	14/09	19/09	28/09	03/10	10/10	19/10	24/10	05/11	07/11	15/11	21/11	28/11	07/12	17/12
	THUIS	UIT	THUIS	UIT	THUIS	THUIS	UIT	THUIS	UIT	THUIS	UIT	THUIS	THUIS	UIT	UIT
wed, gespeeld 7															
															
te spelen ptn	23	15	23	21	23	23	23	23	23	23	18	18	18	18	18
adl ptn >	0,71	7,20	5,58	7,80	7,20				8,80		3,96				
gemiddelde >	0,326	0,793	0,724	0,885	0,793				1,095		0,621				

TOTAAL Behaalde ADLptn. (incl. wedstrijd ptn.)	41,25
GEMIDDELDE ADLptn. per wedstrijd	5,89
TOTAAL behaalde CARAMBOLS	146
TOTAAL behaalde BEURTEN	209
ALGEMEEN wedstrijdgemiddelde	0,6986
GEMIDDELDE in punten (30 B)	21
Aantal brossen	121
Aantal brossen in percentage	57,895
Aant. Wed. tegen 0,7666 / 0,8333 of meer	4
Hoogste reeks + percentage	5 17,857
Korste partij + wedstrijdgemiddelde	21 1,3333

★ = Man van de match

Terugronde	04/01	17/01	03/02	06/02	13/02	28/02	13/03	23/03	03/04	11/04	24/04	04/05	16/05	22/05	29/05
	UIT	THUIS	UIT	THUIS	UIT	UIT	THUIS	UIT	THUIS	THUIS	THUIS	UIT	UIT	THUIS	THUIS
wed, gespeeld 14															
															
te spelen ptn	25	15	16	25	13	9	13	16	12	12	12	12	12	12	12
adl ptn >	7,60	2,40	3,94	5,00	3,86			4,04	3,78						
gemiddelde >	0,926	0,417	0,552	0,625	0,692			0,571	0,571						

TOTAAL Behaalde ADLptn. (incl. wedstrijd ptn.)	71,87
GEMIDDELDE ADLptn. per wedstrijd	5,13
TOTAAL behaalde CARAMBOLS	264
TOTAAL behaalde BEURTEN	403
ALGEMEEN wedstrijdgemiddelde	0,6551
GEMIDDELDE in punten (30 B)	20
Aantal brossen	241
Aantal brossen in percentage	59,801
Aant. Wed. tegen 0,7666 / 0,8333 of meer	5
Hoogste reeks + percentage	5 20,000
Korste partij + wedstrijdgemiddelde	21 1,3333

★ = Man van de match

# "Kampioenschap Van Antwerpen" 2022-2023

		POULE 8													
		19/01	23/01	17/02	06/03	01/04	17/04								
		UIT	THUIS	UIT	THUIS	UIT	THUIS								
wed, gespeeld	4	NEW SPANT PLAYERS	BE-DE STARS	NEW AVENUE 3 Surkol Michael	NEW SPANT PLAYERS Coubergs Ludo	BE-DE STARS Ceulemans Frank	NEW AVENUE 3 Surkol Michael							TOTAAL Behaalde ADL.ptn. (incl. wedstrijd ptn.)	
														20,42	
te spelen ptn	25			25	17	19	22							GEMIDDELDE ADL.ptn. per wedstrijd	
								5,11							
				23	43	25	28							TOTAAL behaalde CARAMBOLS	
				3	2	3	5							TOTAAL behaalde BEURTEN	
				8,40	1,48	5,06	5,48							ALGEMEEN wedstrijdgemiddelde	
				1,087	0,395	0,760	0,786							GEMIDDELDE in punten (30 B)	
														Aantal brossen	
														Aantal brossen in percentage	
														Aant. Wed. tegen 0,8333 of meer	
														Hoogste reeks + percentage	
														Korste partij + wedstrijdgemiddelde	
														3 12,000	
														23 1,0870	

★ = Man van de match

## Vriendschappelijk 2022

		04/07	11/07	18/07	24/08	29/08								
		THUIS	THUIS	UIT	UIT	THUIS								
wed, gespeeld	5	DE PLEZANTE HOEK 1 Van Reeth Reginald	BC DE LIVING Lommelen Michel	DE PLEZANTE HOEK KAR De Landsheer Eddy	DE PLEZANTE HOEK 1 Onsia Ronny	DE PLEZANTE HOEK KAR Onsia Ronny							TOTAAL Behaalde ADL.ptn. (incl. wedstrijd ptn.)	
													27,64	
te spelen ptn	23	15	23	17	★ 23	★ 23							GEMIDDELDE ADL.ptn. per wedstrijd	
								5,53						
		27	44	30	27	29							TOTAAL behaalde CARAMBOLS	
		4		3	4	4							TOTAAL behaalde BEURTEN	
		4,21	4,20	4,43	7,60	7,20							ALGEMEEN wedstrijdgemiddelde	
		0,556	0,523	0,567	0,852	0,793							GEMIDDELDE in punten (30 B)	
													Aantal brossen	
													Aantal brossen in percentage	
													Aant. Wed. tegen 0,7666 of meer	
													Hoogste reeks + percentage	
													Korste partij + wedstrijdgemiddelde	
													4 17,391	
													27 0,8519	

★ = Man van de match